

Please use a separat page for each application / Bitte für jede Anwendung ein separates Blatt ausfüllen

Our address / Unsere Anschrift:

<b>Company / Firma</b>	
<b>Street / Straße</b>	
<b>Address / PLZ, Ort</b>	
<b>Country / Land</b>	
<b>Name</b>	

<b>Phone / Telefon</b>	
<b>Fax</b>	
<b>e-mail</b>	
<b>Position / Funktion im Betrieb</b>	
<b>Language / Sprache</b>	

Material N° / Werkstoffbezeichnung:

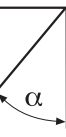
<input type="checkbox"/>	<b>Steel / Stahl</b>	
<input type="checkbox"/>	<b>Stainless steel / Edelstahl</b>	
<input type="checkbox"/>	<b>Others / Sonstige</b>	

Quantity / Menge:

	%
	%
	%

• Bevel angle / Fasenwinkel ( $\alpha$ ) • Radius (r)

<b>min:</b>		°
<b>max:</b>		°

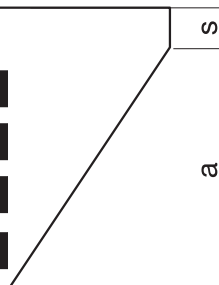


<b>min:</b>		mm
<b>max:</b>		mm



• Leg length / Anrißmaß (a)

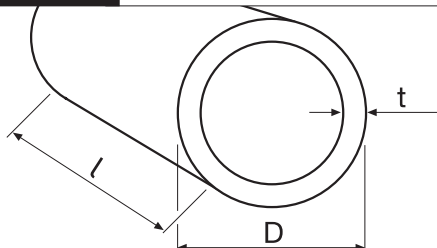
Quantity / Menge:	
<input type="checkbox"/>	<b>a = 1 - 5 mm:</b> %
<input type="checkbox"/>	<b>a = 5 - 10 mm:</b> %
<input type="checkbox"/>	<b>a = 10 - 15 mm:</b> %
<input type="checkbox"/>	<b>a &gt; 15 mm:</b> %



Dimensions / Abmessungen:

• Pipe / Rohr

<b>D min/max:</b>	/	mm
<b>l min/max:</b>	/	mm
<b>t min/max:</b>	/	mm



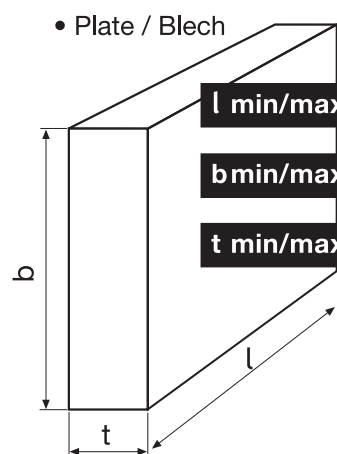
**Operating time per day / Einsatzzeit p. Tag**  h

**Pieces per day / Stückzahl pro Tag**

**Meter per day / Meter pro Tag**  m

• Plate / Blech

<b>l min/max:</b>	/	mm
<b>b min/max:</b>	/	mm
<b>t min/max:</b>	/	mm



Type of bevel / Fasenform:



Type of beveling / Fasenverlauf:



I am interested in / Spezielles Interesse an

<input type="checkbox"/>	<b>T = Tools / Werkzeuge</b>	Type / Typ
<input type="checkbox"/>	<b>S = Small Machines / Kleine Maschinen</b>	Type / Typ
<input type="checkbox"/>	<b>M = Medium Machines / Mittlere Maschinen</b>	Type / Typ
<input type="checkbox"/>	<b>L = Large Machines / Große Maschinen</b>	Type / Typ

Sales contact / Kundenbetreuung [www.gerima.de](http://www.gerima.de)

Phone-inquiry / Tel.-Anfrage: + 49 (0) 68 51 / 9 39 51-0

represented by: / überreicht durch:

